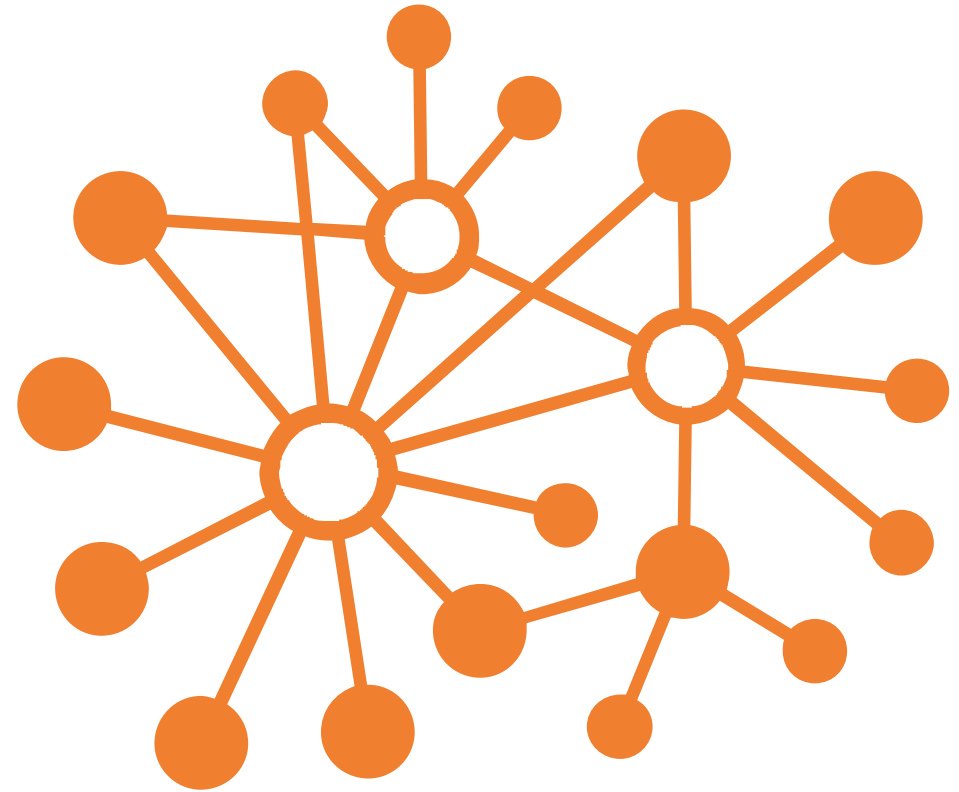


MATEMÁTICAS

Seriación numérica del 1 al 100



Introducción

1. Los números del 1 al 10


Los números como los conocemos van de la siguiente manera:

0-1-2-3-4-5-6-7-8-9-10



2. Cómo explicar la continuación numérica a partir del 10

Como hemos visto la serie 0-1-2-3-4-5-6-7-8-9-10 vamos a continuarla hasta el 20.




El primer número se va ordenando de la misma manera que la serie primaria cuando el segundo número llega hasta el 9.

El segundo número se va ordenando de la misma manera que la serie primaria.

3. Veamos un ejemplo

Como vemos, una vez llegados al 9 en el segundo número, cambiamos el primero por el que le sigue, es decir el 2



En el segundo número, una vez llegados al 9 volvemos a comenzar desde el 0 y vamos continuando la serie de manera progresiva.

4. Vamos a practicar un poco

10 –11–12–13–14–15–16–17–18–19–20
–21–22–23–24–25–26–27–28–29–30.....

*Para practicar puedes encontrar las actividades correspondientes en la pestaña de actividades por niveles.